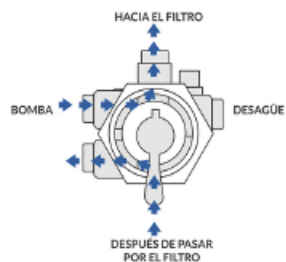
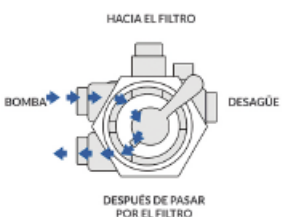


## USO DEL EQUIPO DE FILTRADO



### FILTRADO

Coloque la multiválvula en función **filtrado** y llave de aspiración Toma de Fondo abierta, y encienda la electrobomba. *Filtrar diariamente de 3 a 4 horas.*



### CENTRIFUGADO O RECIRCULACIÓN

Para el hidromasaje y el funcionamiento de la caldera, debe colocar la multiválvula en función **centrifugado** y la llave en toma de fondo. Esta función no recircula por el purificador.

*En caso de tener una bomba individual para los hidromasajes no deberá tener en cuenta esta función.*



### ENJUAGUE

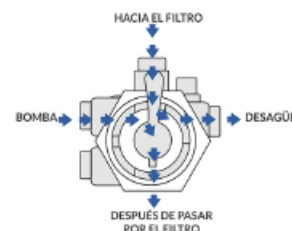
Colocar la multiválvula en la función **enjuague** y la llave de aspiración Toma de Fondo abierta. Esta operación se realiza inmediatamente después del retrolavado, durante dos o tres minutos. El agua fluirá por el desagote.



### DESAGOTE Y RIEGO

Para vaciar la pileta colocar la multiválvula en función desagote y la llave de aspiración en toma de fondo.

*En caso de desagotar la piscina por completo, deberá realizar esta operación sin detener el funcionamiento de la bomba, ya que de lo contrario, se interrumpiría el nivel favorable de la bomba y se despurarían las cañerías.*



### RETROLAVADO

Coloque la multiválvula en función **retrolavado** y llave de aspiración en toma de fondo. Realice esta operación de limpieza de la carga filtrante durante 3 o 4 minutos, hasta observar el agua limpia en el tubo visor.

Es conveniente no reducir el diámetro del tubo de desagote, desde la multiválvula hasta la zona destinada al desagote.

*Se recomienda que, cada vez que vaya a limpiar la piscina, se realice este proceso y el del enjuague.*



### CERRADO

Cierra sistema/circuito de agua.

### SKIMMER

Verifique que el nivel de agua coincida con la mitad del regulador de caudal del skimmer, retire la tapa del mismo. Coloque la multiválvula en función **filtrado** y la llave de aspiración en: skimmer. Encender la electrobomba. Remueva periódicamente el canasto ubicado en el interior del skimmer para su limpieza.

### LIMPIA FONDO

Coloque la multiválvula en función **filtrado** y la llave de aspiración en limpia fondo (con tapa intermedia por el skimmer o por virola de limpieza).

*No utilizar en filtrado en caso de colocar sulfato de aluminio o de tener demasiada suciedad en el fondo de la piscina.*